

INFORME BRIGADA CHIMALHUACÁN



26/04/2024

FUNDACIÓN ESCALA

RESULTADOS

RESULTADOS GENERALES



169

Atenciones totales
otorgadas
(con servicios de salud)

Personas Beneficiadas
Directamente



73



43

TRIAGE

RESULTADOS GENERALES

Consultas
Multidisciplinarias

55

30

MEDICINA GENERAL

FISIOTERAPIA

10

11

NUTRICIÓN

PSICOLOGÍA

4

RESULTADOS GENERALES

130

Medicamentos y
Vitaminas

99

DESPARACITACIONES

VITAMINA C

47

83

MEDICAMENTOS

RESULTADOS GENERALES

14

Auxiliares Diagnósticos

ESPIROMETRÍAS

2

9

GLUCOMETRÍAS

PRUEBAS VIH

2

1

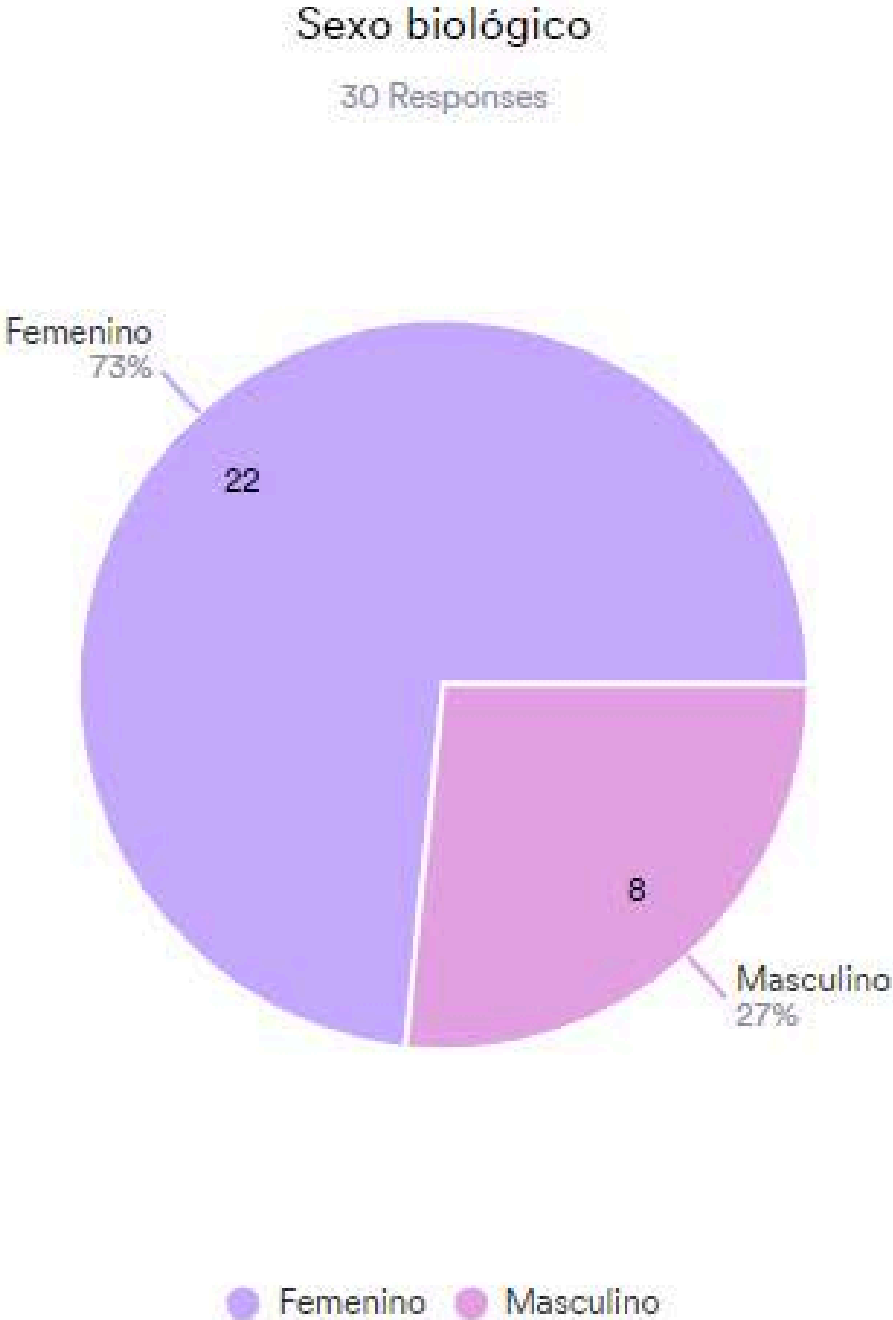
ELECTROCARDIOGRAMA

PROCEDIMIENTOS

23

DATOS DEMOGRÁFICOS

Chimalhuacán - Sexo biológico

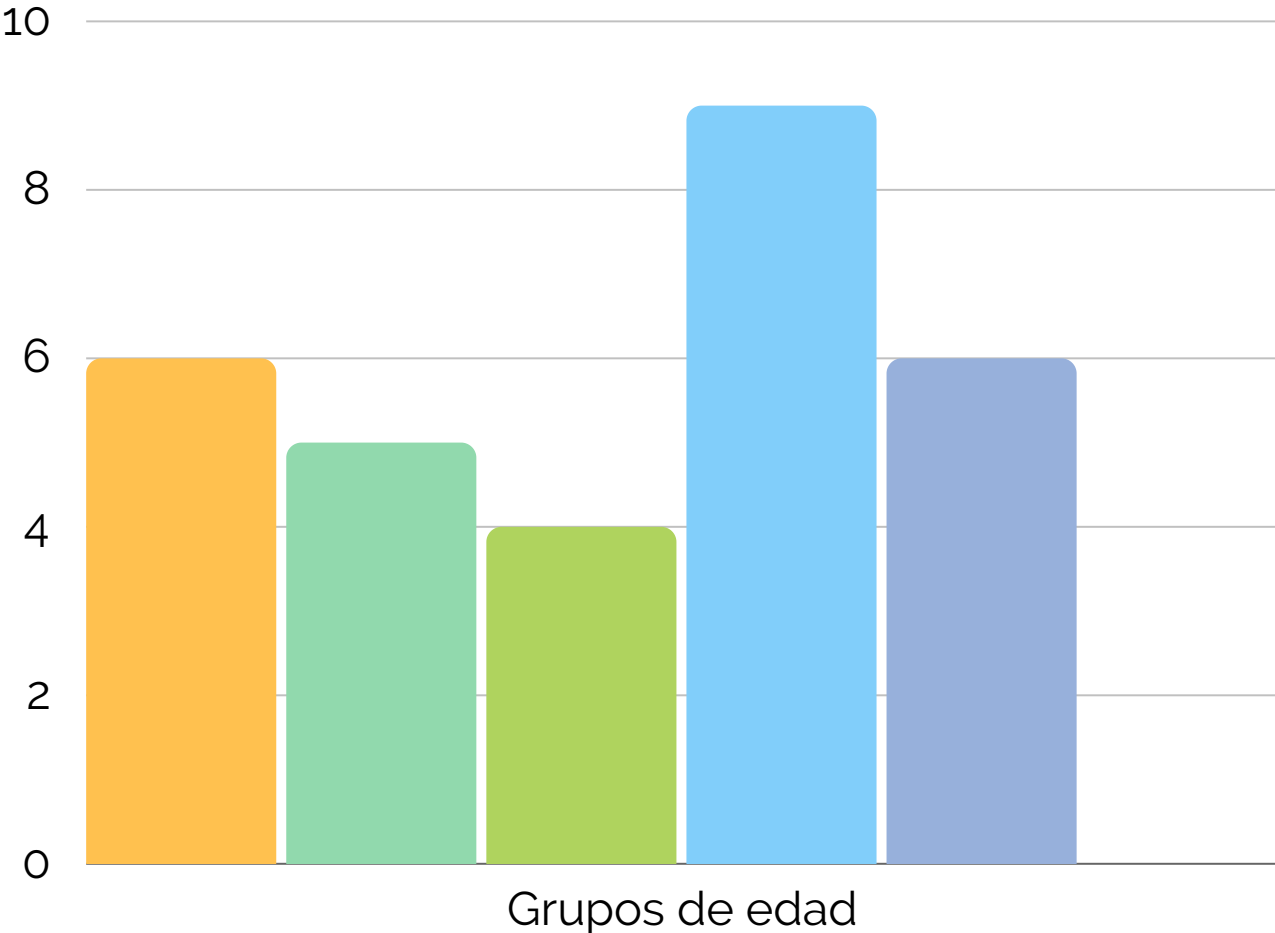


Gráfica 1. "Sexo Biológico". Distribución en una muestra de 30 personas. 2024

DATOS DEMOGRÁFICOS

Chimalhuacán - Edad

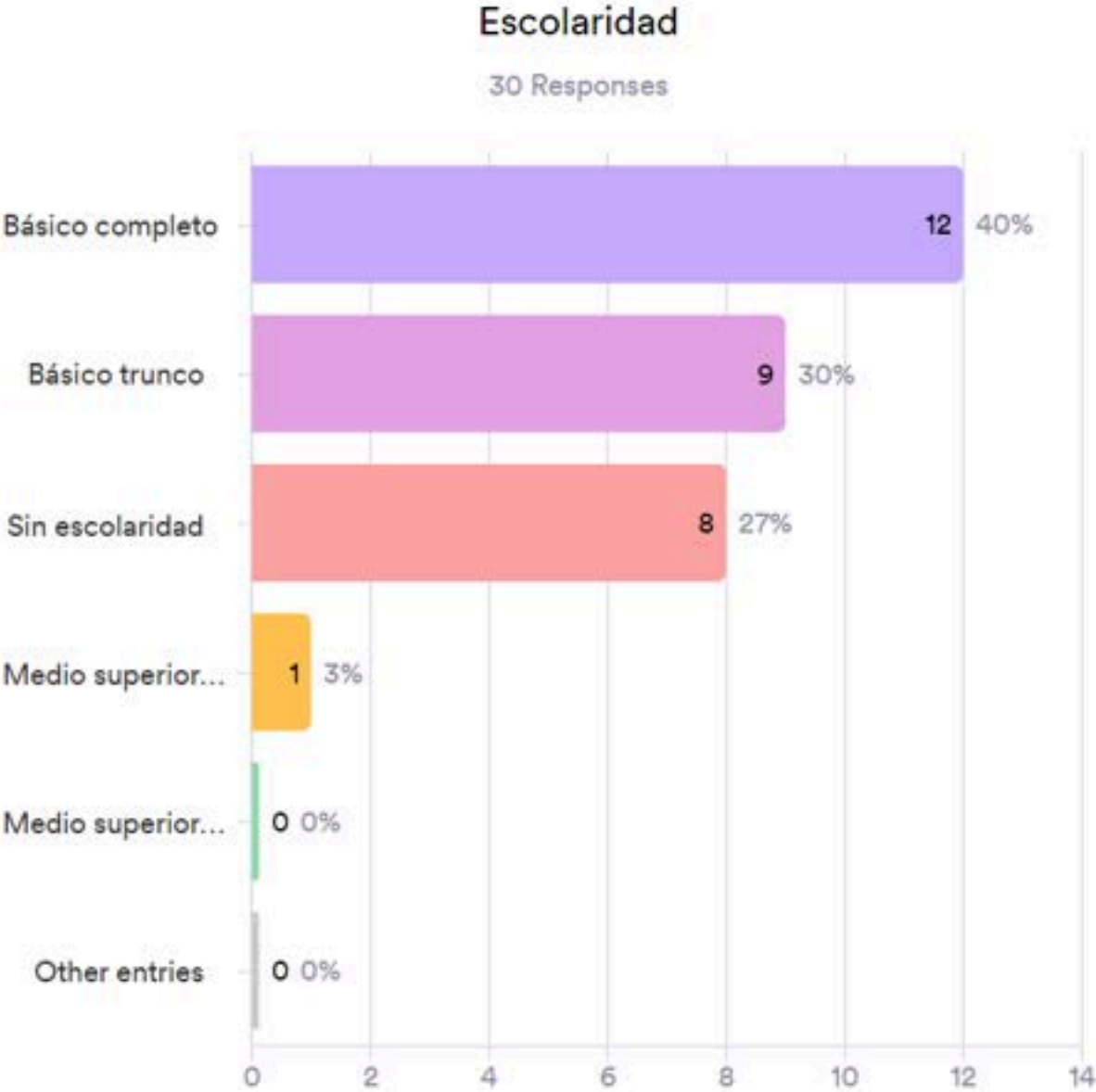
- Primera infancia (0-5 años)
- Infancia (6-11 años)
- Adolescencia (12-17 años)
- Adulto Joven (18-44 años)
- Adulto Maduro (45-64 años)
- Adulto Mayor (65 años en adelante)



Gráfica 2. "Grupos de edad". Distribución en una muestra de 30 personas. 2024

DATOS DEMOGRÁFICOS

Chimalhuacán - Escolaridad

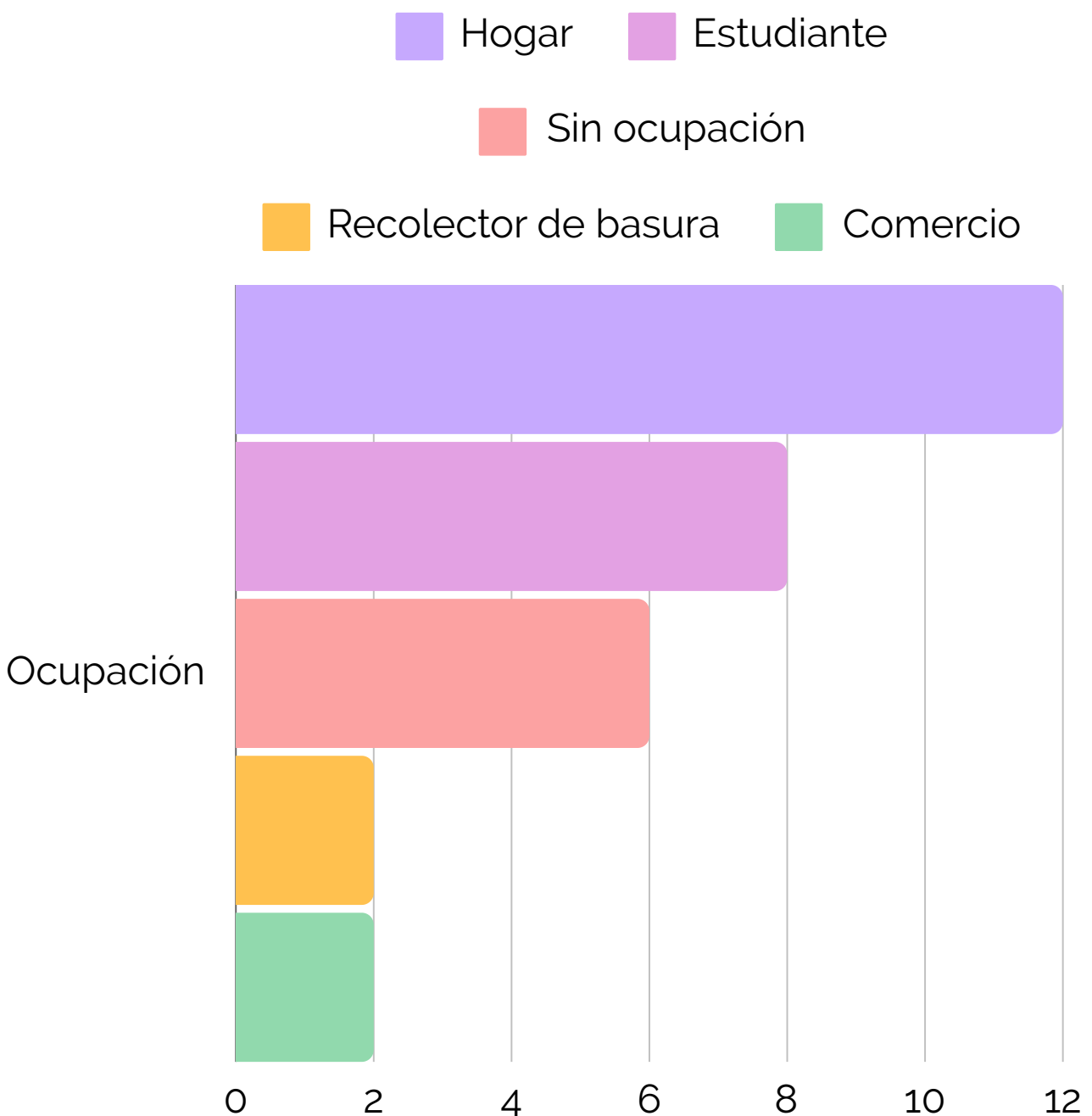


Gráfica 3. "Escolaridad". Distribución en una muestra de 30 personas. 2024

DATOS DEMOGRÁFICOS

Chimalhuacán - Ocupación

La mayoría de nuestros pacientes en la presente comunidad representan mujeres que se dedican al hogar.

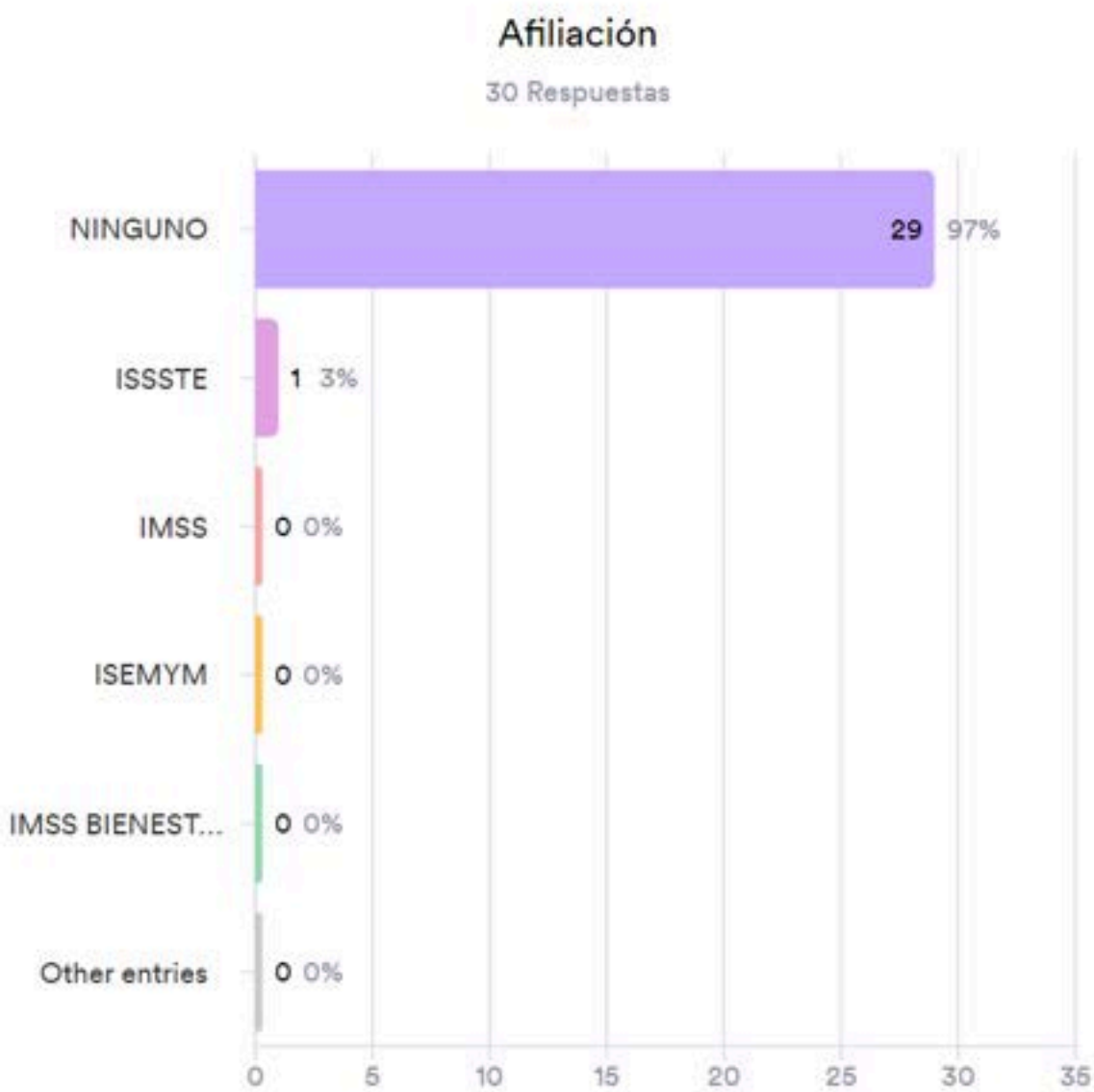


Gráfica 4. "Ocupación". Distribución en una muestra de 30 personas. 2024

DATOS DEMOGRÁFICOS

Chimalhuacán - Afiliación

Además para la mayoría de los pacientes somos el único servicio de atención médica que tienen disponible ya que no se encuentran afiliados a ningún tipo de Seguro.

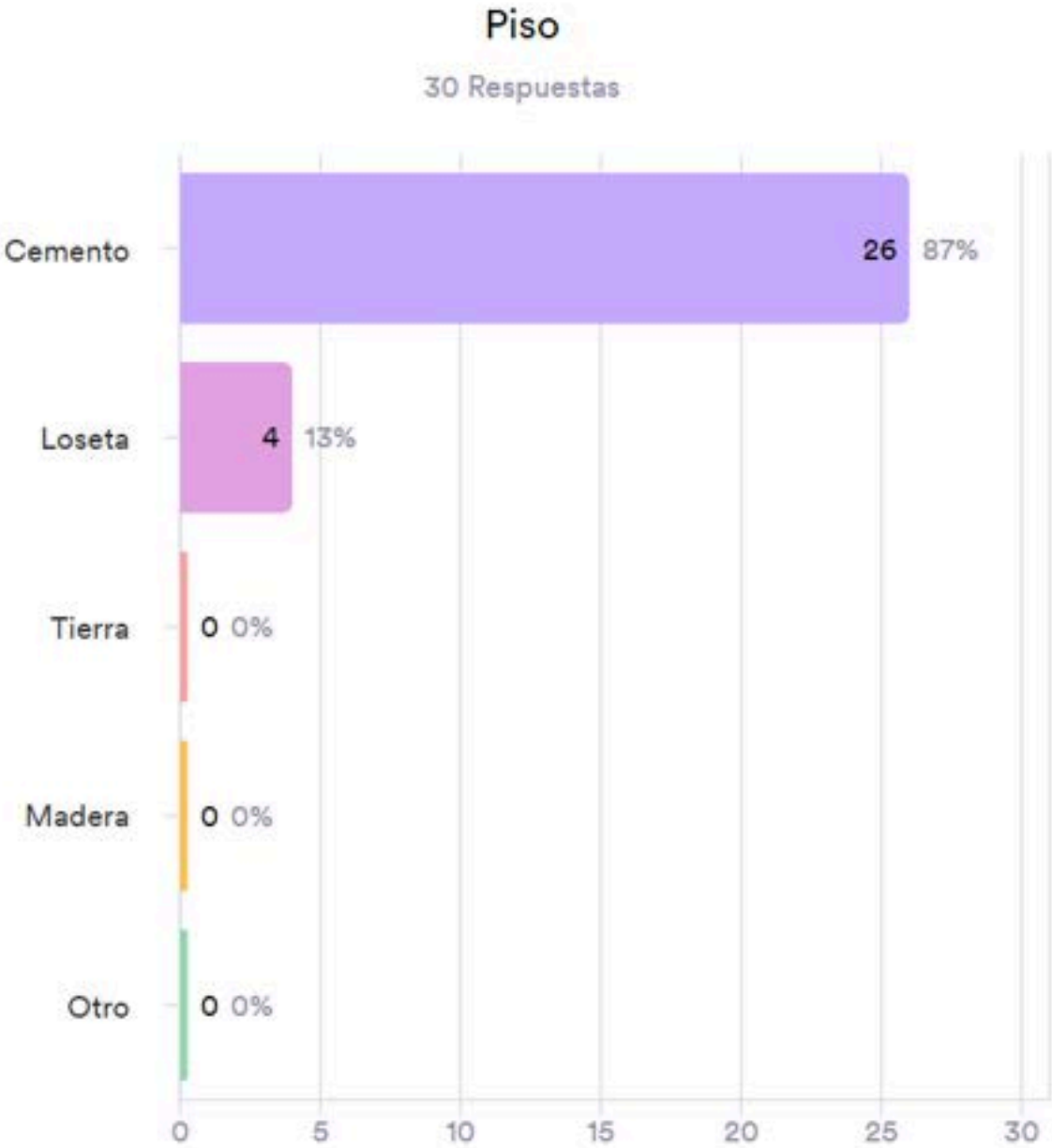


Gráfica 5. "Afiliación". Distribución en una muestra de 30 personas. 2024

DATOS DEMOGRÁFICOS

Chimalhuacán - Piso

El **87%** de las personas atendidas se pueden relacionar con **niveles socioeconómicos bajos**, esto de acuerdo a la regla 7x8 descrita por la Asociación Mexicana de Agencias de Inteligencia de Mercado y Opinión (AMAI).



Gráfica 6. "Piso". Distribución en una muestra de 30 personas. 2024. La regla previa del AMAI (Regla 7x8) para el Nivel Socioeconómico relaciona los pisos de cemento y tierra con niveles socioeconómicos bajos.

FACTORES DE RIESGO

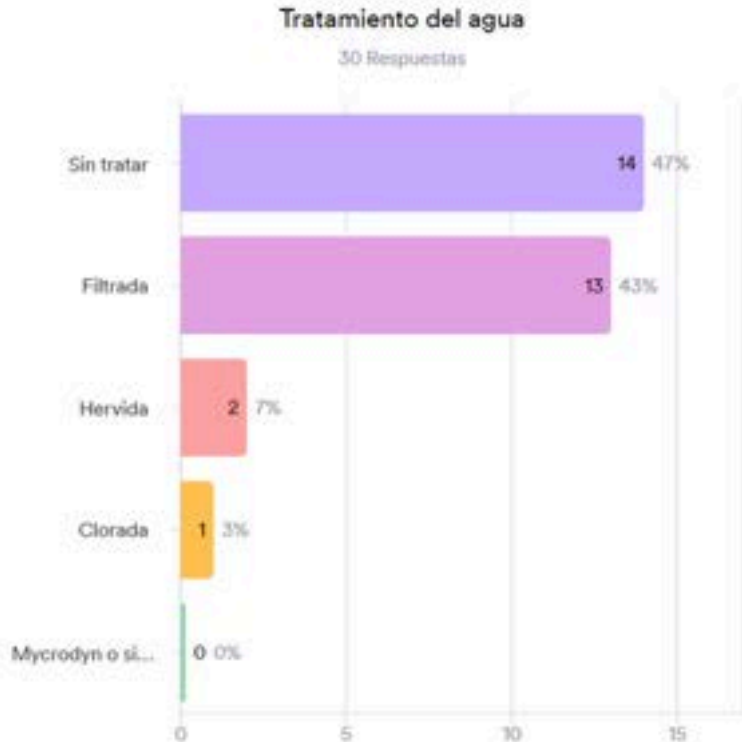
Chimalhuacán - Agua



Gráfica 7 “Agua de consumo”. Distribución en una muestra de 30 personas. 2024.

Un importante porcentaje de la población atendida (47%) reporta no realizar ningún tipo de tratamiento al agua, exponiéndose a enfermedades transmitidas por medio de agua contaminada (principalmente enfermedades gastrointestinales).

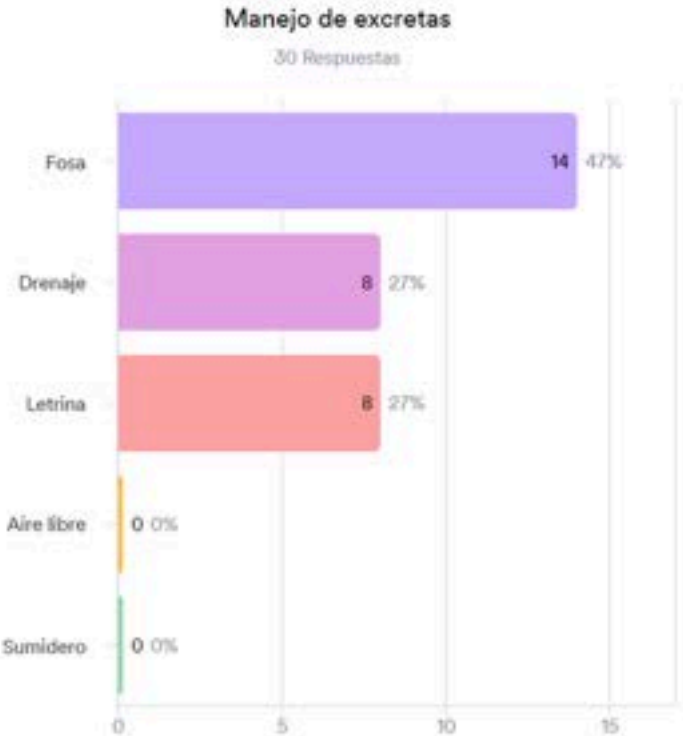
Aunado a esto el agua de consumo del 20% de esta población proviene de fuentes inseguras como son el agua de lluvia y de la llave.



Gráfica 8 “Tratamiento del agua”. Distribución en una muestra de 30 personas. 2024.

FACTORES DE RIESGO

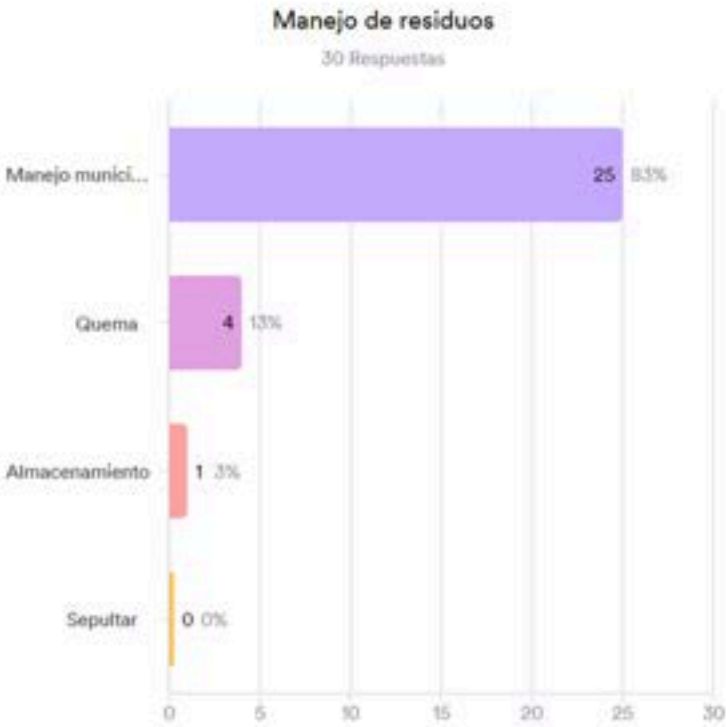
Chimalhuacán - Desechos



Gráfica 9 "Manejo de excretas". Distribución en una muestra de 30 personas. 2024.

En cuanto al manejo de las excretas humanas es importante hacer notar que solo el 27% de la población atendida cuenta con un baño conectado al drenaje, mientras el restante **73%** no cuenta con este servicio básico.

Esto termina por exponer a la población a un riesgo para la salud si los sistemas de recolección de excretas (fosa y letrina) no cuentan con los estándares adecuados de construcción.

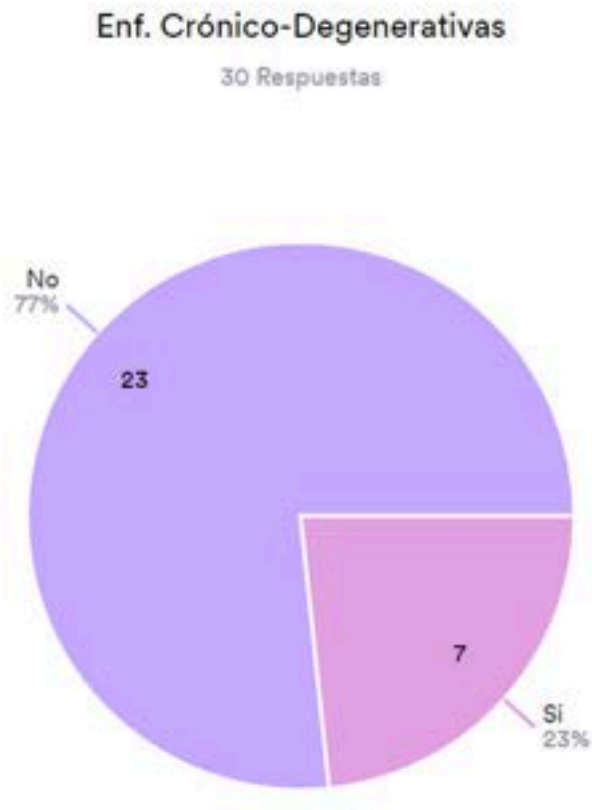


Gráfica 10 "Manejo de residuos". Distribución en una muestra de 30 personas. 2024.

DIAGNÓSTICO DE POBLACIÓN

Chimalhuacán - Enfermedades Crónico degenerativas

El 23% de la población atendida reportan padecer al menos una enfermedad crónico-degenerativa. De este grupo el **72%** (5 personas) padecen **Diabetes tipo 2**, mientras que el **43%** (3 personas) padecen **Hipertensión arterial**, siendo estas dos la enfermedades crónico-degenerativas más frecuentes en esta población.



Gráfica 11 “Enf. Crónico-Degenerativas”. Distribución en una muestra de 30 personas. 2024

Enf. Crónico-Degenerativas	#
Diabetes tipo 2	5
Hipertensión arterial	3
Epilepsia	1
Osteocondromatosis*	1

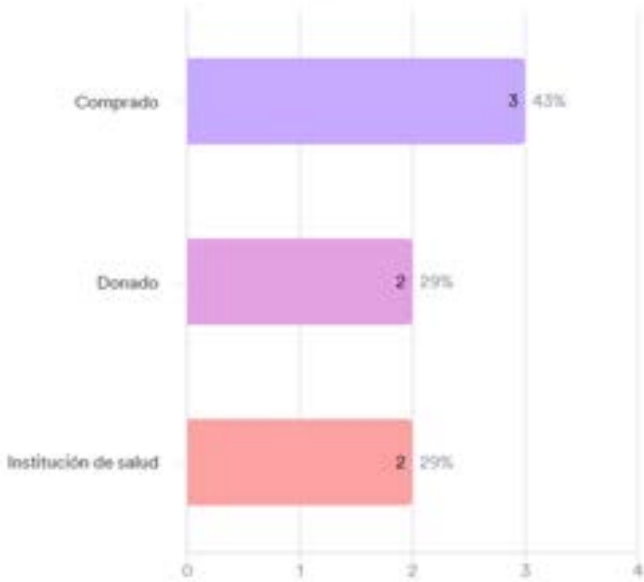
Tabla 1 “Enf. Crónico-Degenerativas”. Distribución en una muestra de 30 personas. 2024. La sumatoria es mayor a 7 ya que una misma persona puede padecer más de una enfermedad.

DIAGNÓSTICO DE POBLACIÓN

Chimalhuacán - Enfermedades Crónico degenerativas

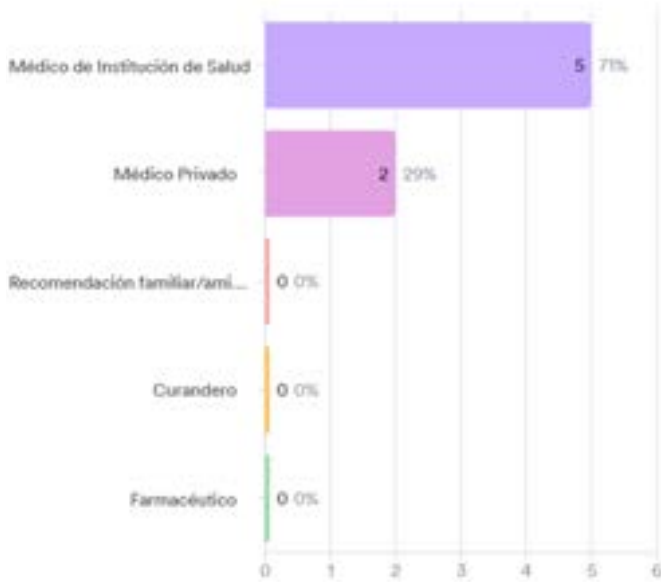
De las personas anteriormente mencionadas es importante destacar que aunque el 71% de ellos recibieron la indicación de tratamiento por un Médico de Institución de Salud solo el 29% recibe su medicamento de una Institución de Salud. **La mayoría de las personas adquieren su medicamento comprándolo** y un porcentaje importante (29%) recibe sus medicinas por donaciones.

¿Dónde adquiere su medicamento?
7 Respuestas



Gráfica 12 “¿Dónde adquiere su medicamento?”. Distribución en una muestra de 7 personas. 2024

¿Quién indicó el tratamiento?
7 Respuestas

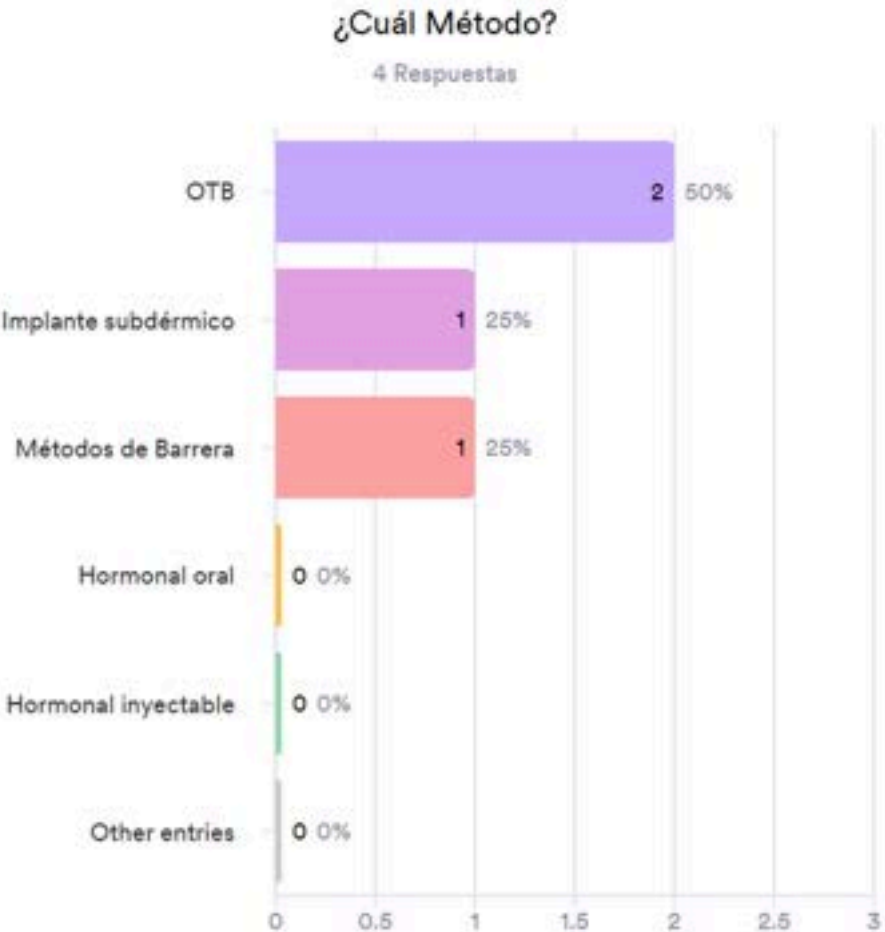


Gráfica 13 “¿Quién indicó el tratamiento?”. Distribución en una muestra de 7 personas. 2024.

DIAGNÓSTICO DE POBLACIÓN

Chimalhuacán - Métodos de planificación familiar

De las 22 mujeres captadas en la presente intervención **solo 4 de ellas reportaron usar algún Método de Planificación Familiar**, de los cuales los únicos mencionados fueron OTB (siendo el principal método usado), Implante subdérmico y los Métodos de barrera.

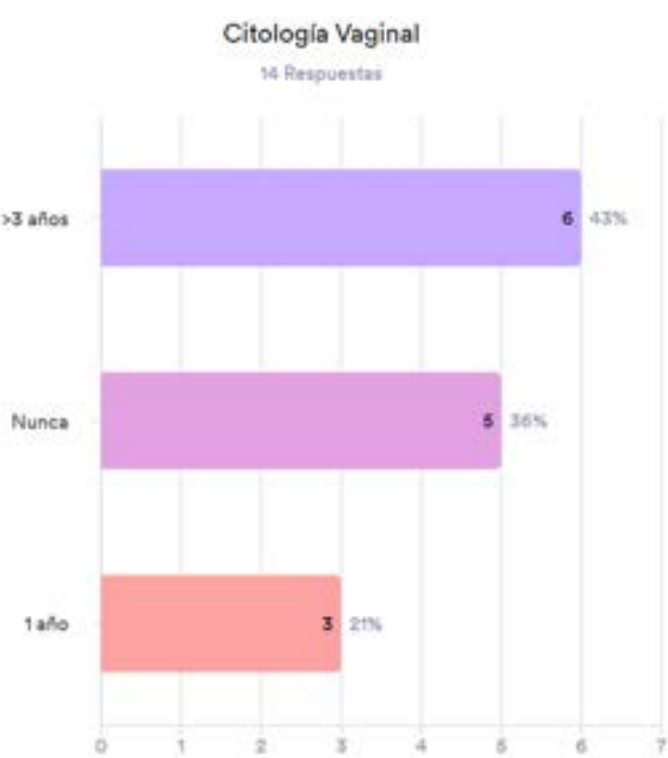


Gráfica 14 “¿Cuál método?”. Distribución en una muestra de 22 personas. 2024

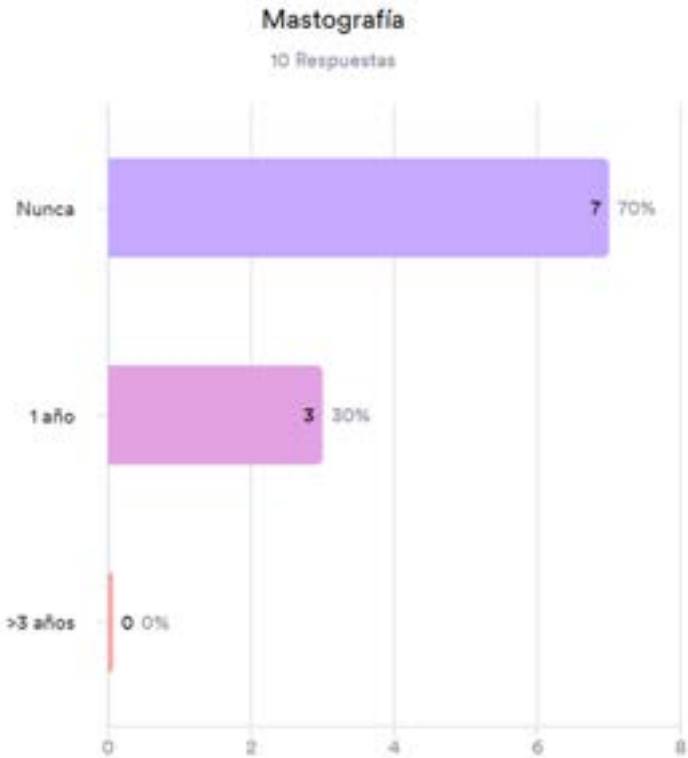
DIAGNÓSTICO DE POBLACIÓN

Chimalhuacán - Prevención

En cuanto a los métodos de cribado para detección de cáncer la proporción de mujeres que nunca se han realizado alguna prueba o que llevan un periodo largo sin realizarse alguna es importante. Esto refleja una posible falta de educación en cuanto a estos métodos de detección oportuna y su importancia o así mismo, una probable falta de oportunidad para acceder a estos métodos en esta comunidad.



Gráfica 15 "Citología Vaginal". Distribución en una muestra de 14 personas. 2024. Una sola persona con más de 3 años de realizarse está en protocolo por 3 citologías anteriores sin alteraciones.



Gráfica 16 "Mastografía". Distribución en una muestra de 10 personas. 2024

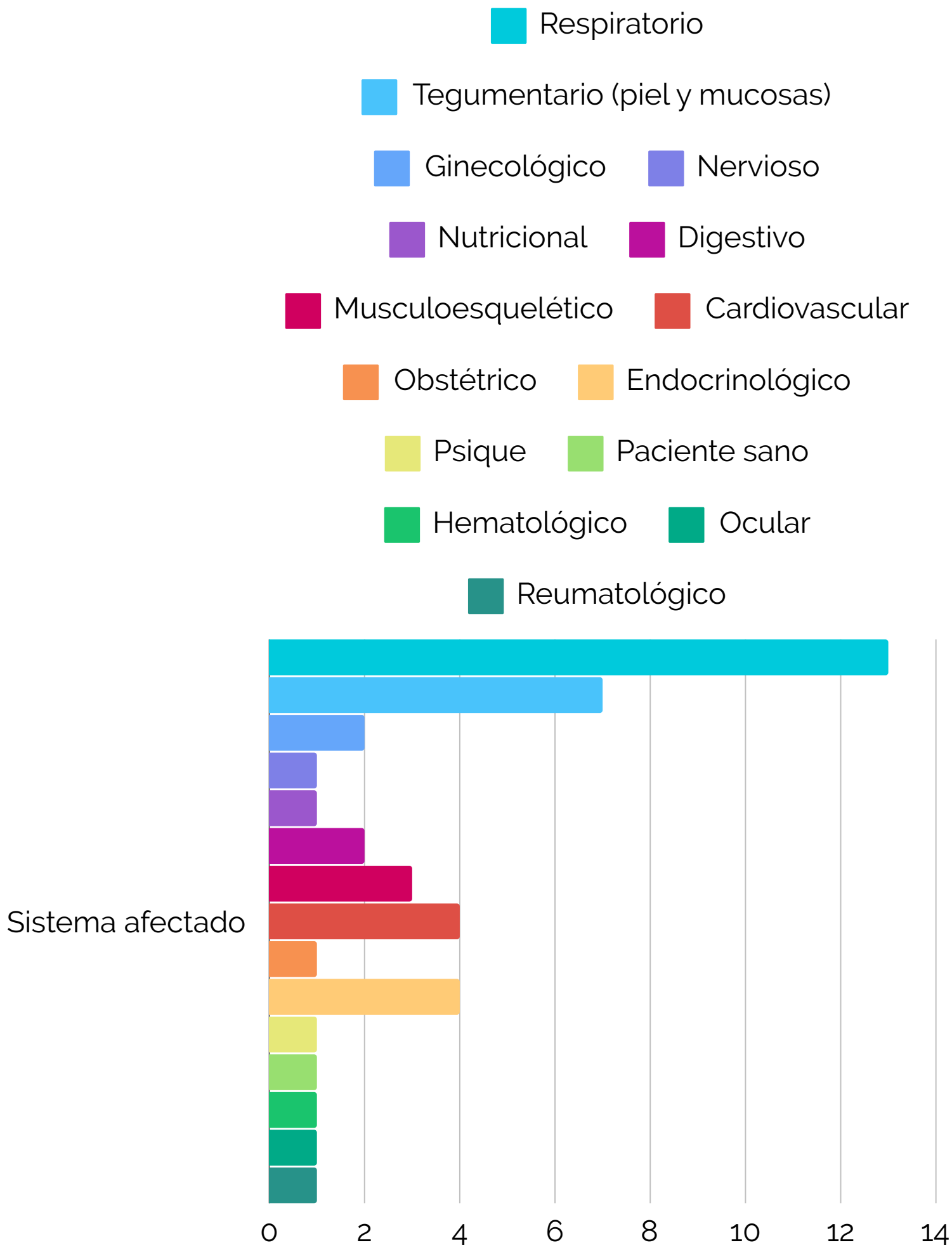
DIAGNÓSTICO DE POBLACIÓN

Chimalhuacán - Sistema afectado

Podemos ver en la Gráfica 17 la distribución de los diversos sistemas afectados que se detectaron durante la atención en Chimalhuacán.

Dentro de esta distribución destaca la alta prevalencia de afectación al sistema respiratorio, que supera por mucho a los demás sistemas. Dentro de las patologías incluidas en este rubro se incluyen principalmente infección del aparato respiratorio a distintos niveles.

En segundo lugar se encuentra el sistema tegumentario, con afectaciones tan variables que van desde urticaria hasta la tiña.



Gráfica 17. "Sistema afectado". Distribución en una muestra de 30 personas. 2024. La suma total puede ser mayor al total de pacientes ya que una sola persona puede tener más de un sistema afectado.

ARCHIVO FOTOGRÁFICO

Chimalhuacán



ARCHIVO FOTOGRÁFICO

Chimalhuacán



ARCHIVO FOTOGRÁFICO

Chimalhuacán



ARCHIVO FOTOGRÁFICO

Chimalhuacán



DIRECTORIO

RESPONSABLES DEL PROGRAMA MEDICAL IMPACT - MÉXICO

NOMBRE / Coordinación de proyecto

Dra. Areli Yazmín Pérez Olmos | Dirección Médica

L.E. Gabriel Sánchez Sánchez | Coordinación de Operaciones en Campo

L.E. Jaquelin Domínguez López | Coordinación de Operaciones en Campo

Dr. Enrique Israel Monroy | Monitoreo, Evaluación y Análisis de Datos

Mtr. José Alberto Cernicchiaro | Dirección de Desarrollo y Vinculación

Dr. Giorgio Alberto Franyuti Kelly | Dirección Ejecutiva



MEDICAL IMPACT
IMPACTING LIVES, PRESCRIBING HOPE

contact@medical-impact.org

**La Quebrada 309, interior D2, Narvarte Oriente, CP 03023, Alcaldía
Benito Juárez, Ciudad de México.**